


LTI Linkage Method

Information System Division

Procedure for LTI Linkage

1. Set LTI parameters in the "Preconfiguration Tool Management" of the External Tool.

- Tools that can be created once and used in other LMSs
 - Bookroll, LAView
- Tools that need to be set up for each class
 - Moodle



Procedure for LTI Linkage

2. Click "+" to register preferences.

- Tools that can be created once and used in other LMSs
 - Bookroll, LAView
- Tools that need to be configured for each LMS
 - Moodle



Procedure for LTI Linkage

Setting values are as follows



- ① Tool name
Name of your choice
- ② Registration URL
Specified value
- ③ Tool description
Description
- ④ Consumer Key
Specified value
- ⑤ Shared Secret Key
Specified value
- ⑥ Custom Parameter
Specified value

①	ツール名	登録する事前設定ツール名を入力します
②	登録URL	登録URLを入力します
③	ツール説明	ツール説明を入力します
④	コンシューマ鍵	コンシューマ鍵を入力します
⑤	共通秘密鍵	共通秘密鍵を入力します
⑥	カスタムパラメータ	カスタムパラメータを入力します

*The specified value is unique to each tool. The following is an explanation for each tool.

Procedure for LTI Linkage

3. click "+" on the external tool

外部ツール名	ツール説明	操作
<div> 外部ツール</div> <div> 事前設定 ツール管理</div>		

4. Enter the name of the external tool and specify the tool added in 2.

事前設定ツール選択




外部ツール名	<input type="text" value="Bookroll"/>
事前設定ツール	<div><div>Bookroll</div><div>事前設定ツールを設定</div><div>Bookroll</div></div>

保存せずに前の画面に戻る

確認画面に進む

Procedure for LTI Linkage

5. Complete registration and return to the LMS top to confirm display

 外部ツール  事前設定 ツール管理	外部ツール名	ツール説明	操作
	Bookroll	Bookroll	

6. Go to the viewing page and click the link to go to the LTI linkage

 外部ツール	外部ツール名	状態	実施完了日	評点
	Bookroll	未実施		

スコーム Scōmb から スコーム Scōmb

福を広げ、上に向かう

実を付け、

1.2 「教員・学生ログイン」を
ユーザ名・パスワード (Sc

下の URL にアクセス
<https://scombz.shibaura-it.ac.jp>

QRコード

タルホームの新旧比較

1/2

Bookroll

Bookroll allows you to distribute materials without distributing PDFs.

Students can mark the distributed materials.

The markers placed by students can be analyzed by LAView.

Preconfiguration Tool

- Registration URL <https://leaf.sic.shibaura-it.ac.jp/bookroll/Iti>
- Consumer key [click to view](#)
- Shared secret key [click to view](#)

*Authentication and VPN connection are required to view keys.

*Please handle keys with care.

ログアナライズ ナレッジアナライズ 推薦

表示内容を選ぶ

コースタイトル

コミュニティ

教材を選ぶ

ページを選ぶ

▼

～

▼

期間を選ぶ

今日

直近7日間

直近30日間

日付指定

分析を開始

学習情報

学生と教材

学生（#）

ページ（#）

活動量

操作（#）

長期操作率（%）

閲覧時間（分）

閲覧達成率（%）

学習履歴

黄色のマーカー（#）

赤

メモ（#）

LAView

LAView allows you to see where people are looking when they are browsing in Bookroll.

It is also possible to analyze what areas were highlighted.

Preconfiguration Tool

- Registration URL https://leaf.sic.shibaura-it.ac.jp/analysis/Iti_launch
- Consumer key [click to view](#)
- Shared secret key [click to view](#)

*Authentication and VPN connection are required to view keys.

*Please handle keys with care.



ダッシュボード

サイトホーム

カレンダー

プライベートファイル

マイコース

shokuin_infoss2021_1

sakusei_test

 教職員のための情報倫理とセキュリティ
(私立学校向け)教員: [安村 禎明](#)

このコースはデ

 教職員のための情報倫理とセキュリティ
校向け)教師: [星野 励](#)

このコースは

情報工学通論

教師: [真鍋 宏幸](#)

ルーブリック機能テスト用コ

ルー
(?あなたは [星野 励](#) としてログインしていま[データ保持概要](#)[モバイルアプリを取得する](#)

Moodle

Moodle's rich functionality can be seamlessly accessed from ScombZ.

Setting up Moodle

- Click on "Go to the course you want to link to."

① Click on "Published as LTI Tool"

② Click "Add."

② 公開ツール

起動URLまたは登録URLを提供することにより別のサイトとツールを共有することができます。

[詳細情報](#)

提供ツールなし

追加

①

- ⚙ 設定を編集する
- ⌵ フィルタ
- ⚙ 評価表セットアップ
- 💾 バックアップ
- ⬆ リストア
- ⬆ インポート
- 📄 コースをコピーする
- ↶ リセット
- ⚙ LTIツールとして公開済み
- 📁 アクセシビリティツールキット
- ⚙ さらに ...

Setting up Moodle

- To link an entire course, set the following
- Custom Instance Name
Recommendation of a name that is easy to recognize the tool to be published.
- Tools to be published(公開されるツール) course(コース)
- grade point synchronization(評点同期) NO
- User Synchronization(ユーザ同期) NO
- teacher role(教師ロール) teacher(教師)
- student role(学生ロール) student(学生)

Preconfiguration Tool

- Registration URL
- Consumer key
- Shared secret key

URL to launch Moodle

Moodle private key

Moodle private key

名称	起動詳細 ?	登録URL ?	編集
ScombZ	カートリッジURL 秘密鍵 起動URL	https://moodle.sic.shibaura-it.ac.jp/moodle/enrol/liti/prc	  
	https://moodle.sic.shibaura-it.ac.jp/moodle/enrol/liti/cal		
	b0f		
	https://moodle.sic.shibaura-it.ac.jp/moodle/enrol/liti/to		