

ポータルサイト Scomb ログイン方法

Scomb は本学のポータルサイトです。ニュース、呼び出し、休講情報、時間割、課題提出、研究活動等様々な用途に使われています。毎日必ず Scomb にアクセスしてください。

① UCARO で配信された 「学情 ID (学籍番号)」 と 「Windows/ADFS パスワード」 を確認します。

② パソコンまたはスマートフォンで 「ポータルサイト Scomb」 にアクセスします。
<http://scomb.shibaura-it.ac.jp>

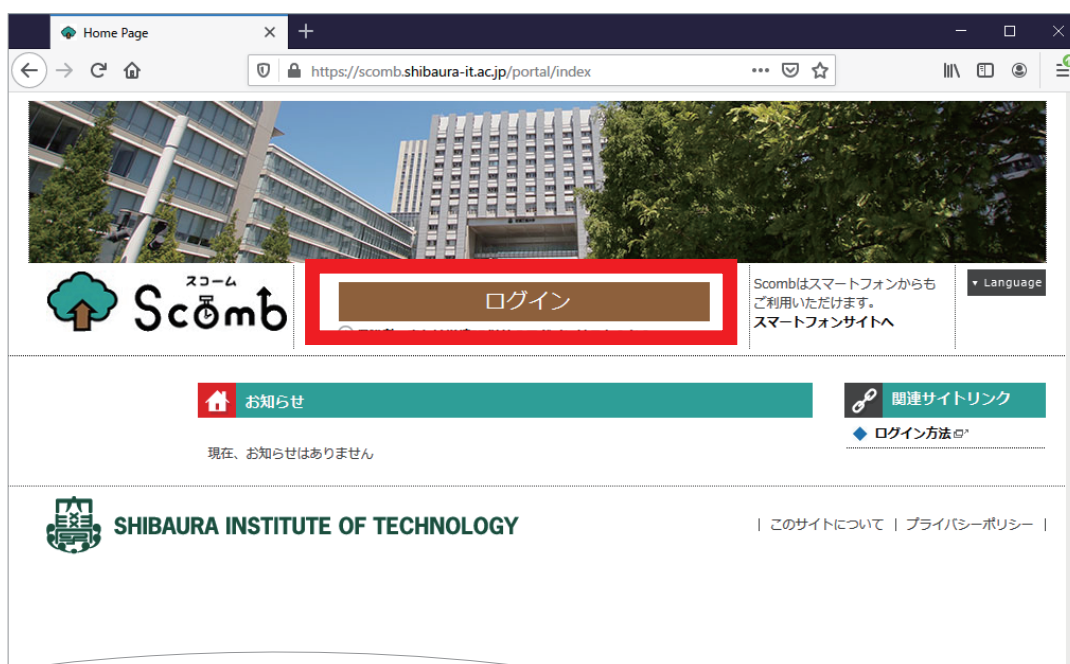
③ 「ログイン」 を押します。



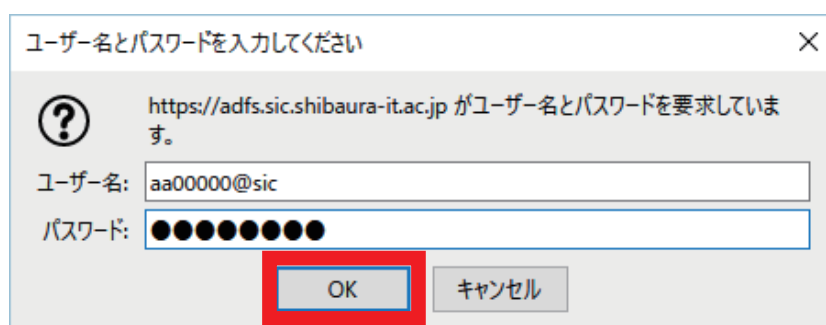
UCARO 配信画面



Scomb QR コード



④ ①で確認した学情 ID (学籍番号) をユーザー名に、「Windows/ADFS パスワードを」パスワードに入力して「OK」を押します。



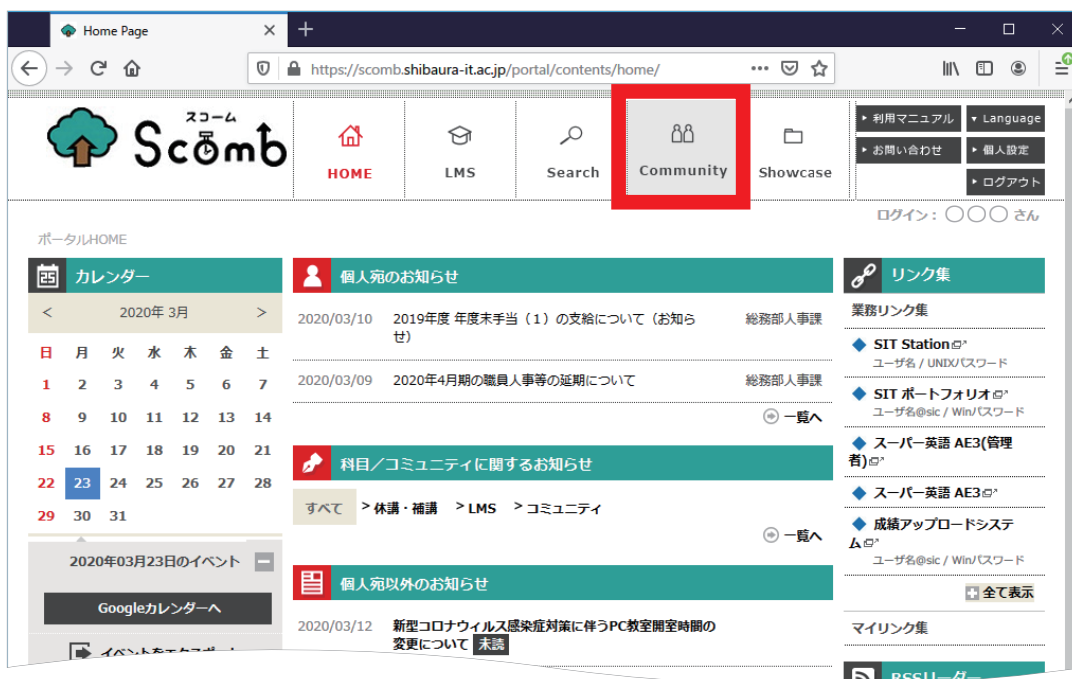
5

「次へ」を押します。



6

「Community」を押します。



7

「新入生コミュニティ（学部）」を押して新入生向けに配布されている資料を参照しましょう。



入学手続ガイダンス日程を確認しましょう。